


11 Απριλίου 2016

Ξεγλάστε... το iPhone, απελευθερώστε χώρο αποθήκευσης

[Επιστήμες](#) / [Πληροφορική & Internet](#)



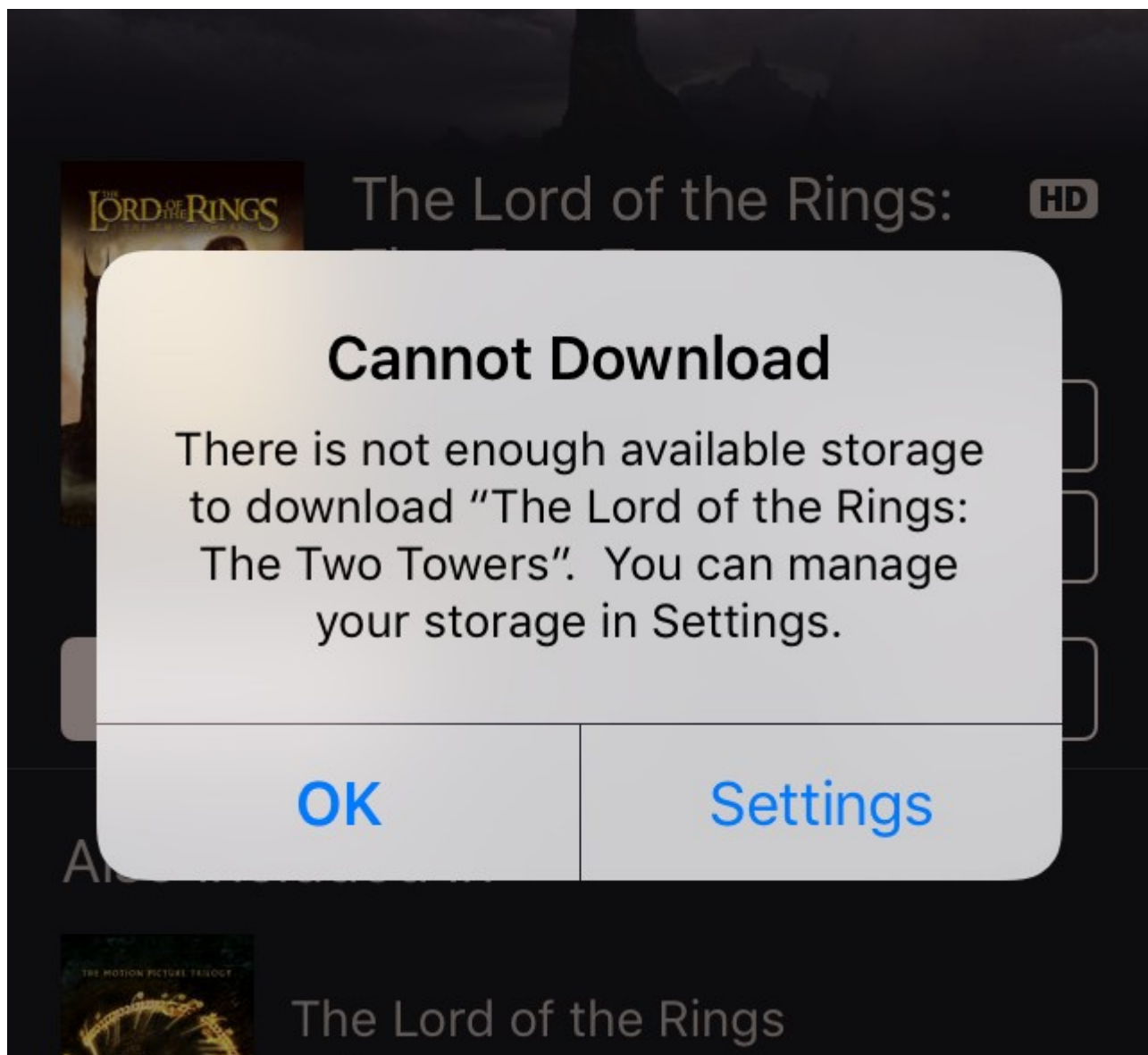
Ένα τέχνασμα για να αποκτήσετε περισσότερο αποθηκευτικό χώρο στο iPhone σας κυκλοφορεί στο διαδίκτυο εδώ και κάποιες μέρες - αλλά θα

πρέπει να έχετε λιγότερο από ένα giga απόθεμα του διαθέσιμου χώρου στο τηλέφωνό σας για να μπορέσει να λειτουργήσει.

Ο [eavesdroppingyou του Reddit](#) δημοσίευσε μια τακτική για να καθαρίσετε επιπλέον χώρο που περιλαμβάνει την ενοικίαση μιας ταινίας από το iTunes (μην ανησυχείτε, δεν θα σας χρεώσει). Ο eavesdroppingyou προτείνει να επιλέξετε μια μεγάλη ταινία, όπως το *The Lord of the Rings: The Two Towers*, επειδή το κόλπο προϋποθέτει ότι το μέγεθος του αρχείου της ταινίας να υπερβαίνει το ποσό της αποθήκευσης που υπάρχει διαθέσιμο στο τηλέφωνό σας.

Αφού πατήσετε το κουμπί Rent (Ενοικίαση) μια ταινίας, ένα παράθυρο διαλόγου θα εμφανιστεί, το οποίο θα σας ζητήσει να πατήσετε OK ή Ρυθμίσεις (Settings).

Επιλέξτε Ρυθμίσεις.

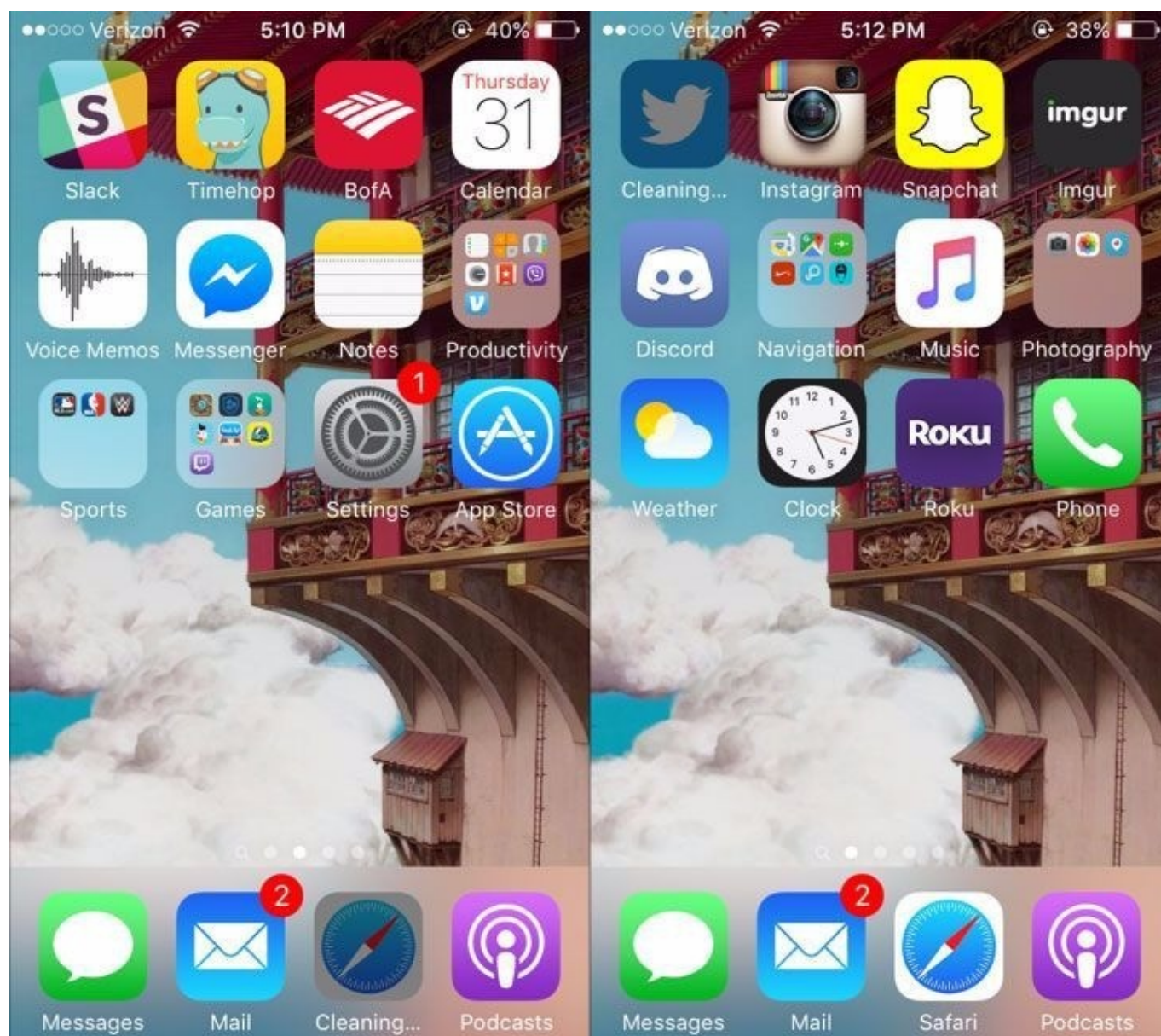


Το τηλέφωνό σας θα σας μεταφέρει στο μενού Ρυθμίσεις. Αν ρίξετε μια ματιά στο Γενικά -> Αποθήκευση & Χρήση iCloud, θα δείτε ότι ο διαθέσιμος χώρος

αποθήκευσης του τηλεφώνου σας έχει πιθανώς αυξηθεί. Το iPhone 5S που χρησιμοποίησα με iOS 9.3 ξεκίνησε με 890MB και έφτασε μέχρι τα 1,6 GB διαθέσιμα.

Αν πατήσετε το κουμπί για να μεταβείτε στην [αρχική οθόνη](#), μπορείτε να δείτε το iPhone σας να δουλεύει πάνω σε διαφορετικές εφαρμογές, γκριζάροντάς τις και αντικαθιστώντας τα ονόματά τους με «Clearing ...». Αυτό πιθανότατα σημαίνει ότι το τηλέφωνό σας αφαιρεί [κάμποσα αχρησιμοποίητα δεδομένα](#) και τα πράγματα όπως cookies, caches και ιστορικό. Το iPhone σας θα μπορούσε να το κάνει αυτό αυτόματα όταν ο αποθηκευτικός χώρος είναι πολύ λίγος, αλλά αυτός είναι ένας πολύ καλός τρόπος για να αναγκάσετε τη διαδικασία να γίνει μια ώρα αρχύτερα.

Κατά τη δοκιμή μου, το τηλέφωνό μου ξεκίνησε από το Safari, και καθάρισε και τις Twitter, Snapchat και Imgur εφαρμογές.



Στις δύο εικόνες, μπορείτε να δείτε το iPhone «καθαρίζει» την εφαρμογή Safari και, στη συνέχεια, το Twitter app.

Η ανάρτηση στο [Reddit](#) πρότεινε την ενοικίαση της ταινίας πολλές φορές για να ελευθερώσετε περισσότερο χώρο και πράγματι λειτουργεί. Μετά από τρεις καθαρισμούς στη σειρά, το iPhone μου είχε 3.9GB διαθέσιμου χώρου αποθήκευσης και δεν είχα αφαιρέσει καμία εφαρμογή, φωτογραφίες ή [podcast](#).

5:08 PM 42%		5:13 PM 37%	
General Storage & iCloud Usage		General Storage & iCloud Usage	
STORAGE		STORAGE	
Used	25.3 GB	Used	22.3 GB
Available	890 MB	Available	3.9 GB
Manage Storage	>	Manage Storage	>
iCLOUD		iCLOUD	
Total Storage	5.0 GB	Total Storage	5.0 GB
Available	5.0 GB	Available	5.0 GB
Manage Storage	>	Manage Storage	>

Δοκιμάστε και μόνοι σας να αναγκάσετε το τηλέφωνό σας να κάνει τον καθαρισμό για εσάς - θα μπορούσε να σας σώσει από τη διαγραφή κάποιων στοιχείων που λογικά δεν θα προτιμούσατε να εγκαταλείψετε!

Πηγή: secnews.gr

<http://bitly.com/1XqZ43V>