

20 Ιανουαρίου 2015

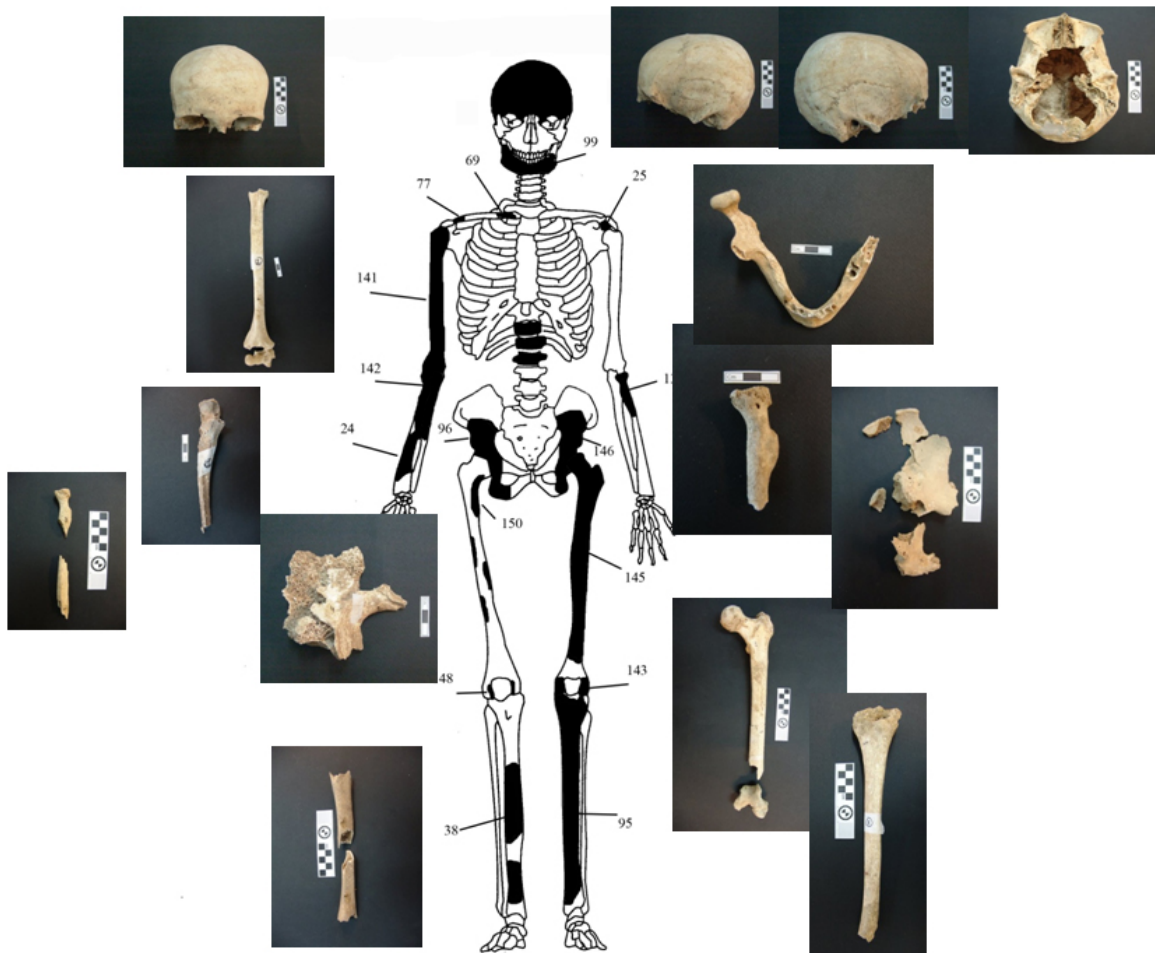
Αμφίπολη: το μυστήριο παραμένει !

[Πολιτισμός](#) / [Αρχαιολογία](#) / [Πολιτισμός](#)

[Κατερίνα Χουζούρη](#)

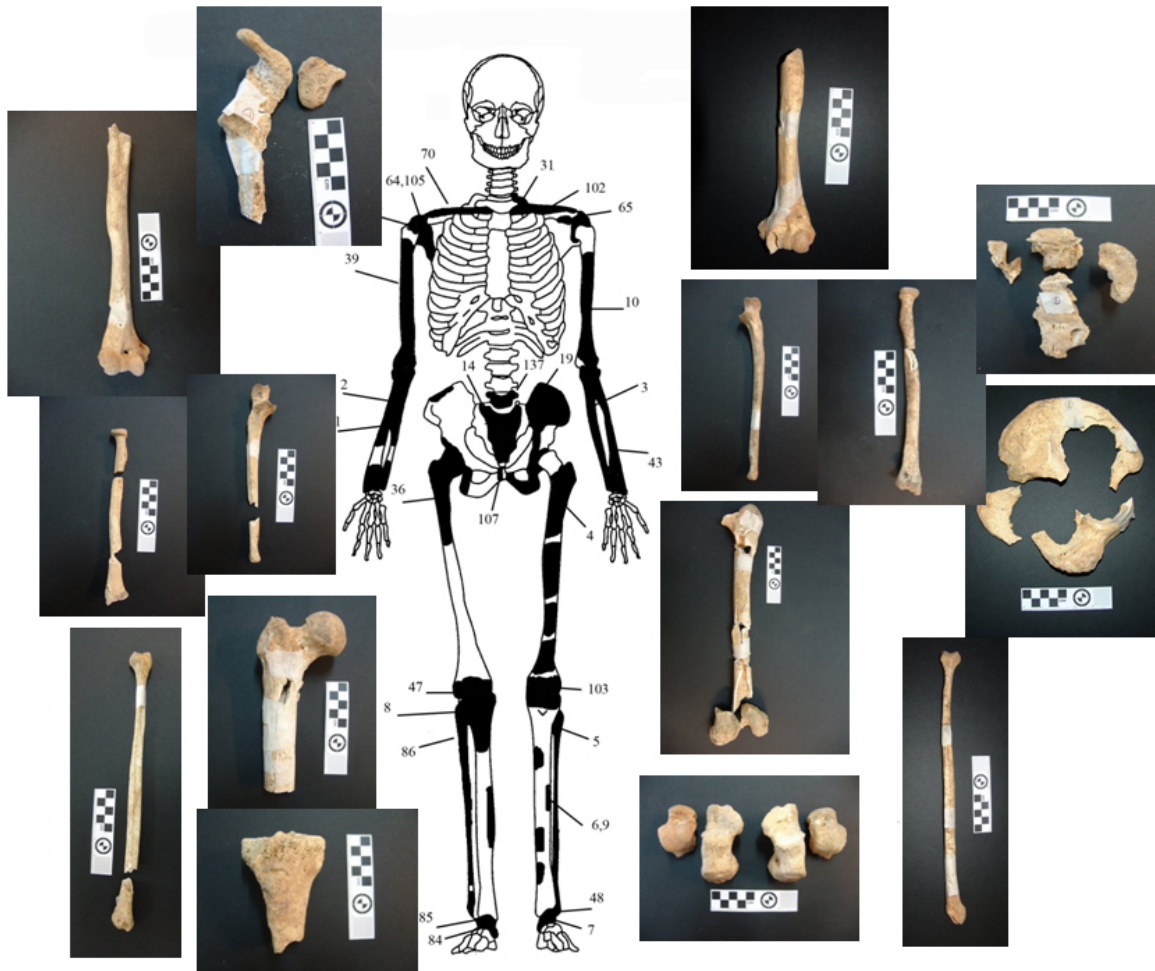


Πέντε άτομα ταυτοποιήθηκαν από τα σκελετικά κατάλοιπα του ταφικού μνημείου στην Αμφίπολη. Μία γυναίκα, τρεις άνδρες και ένα βρέφος.



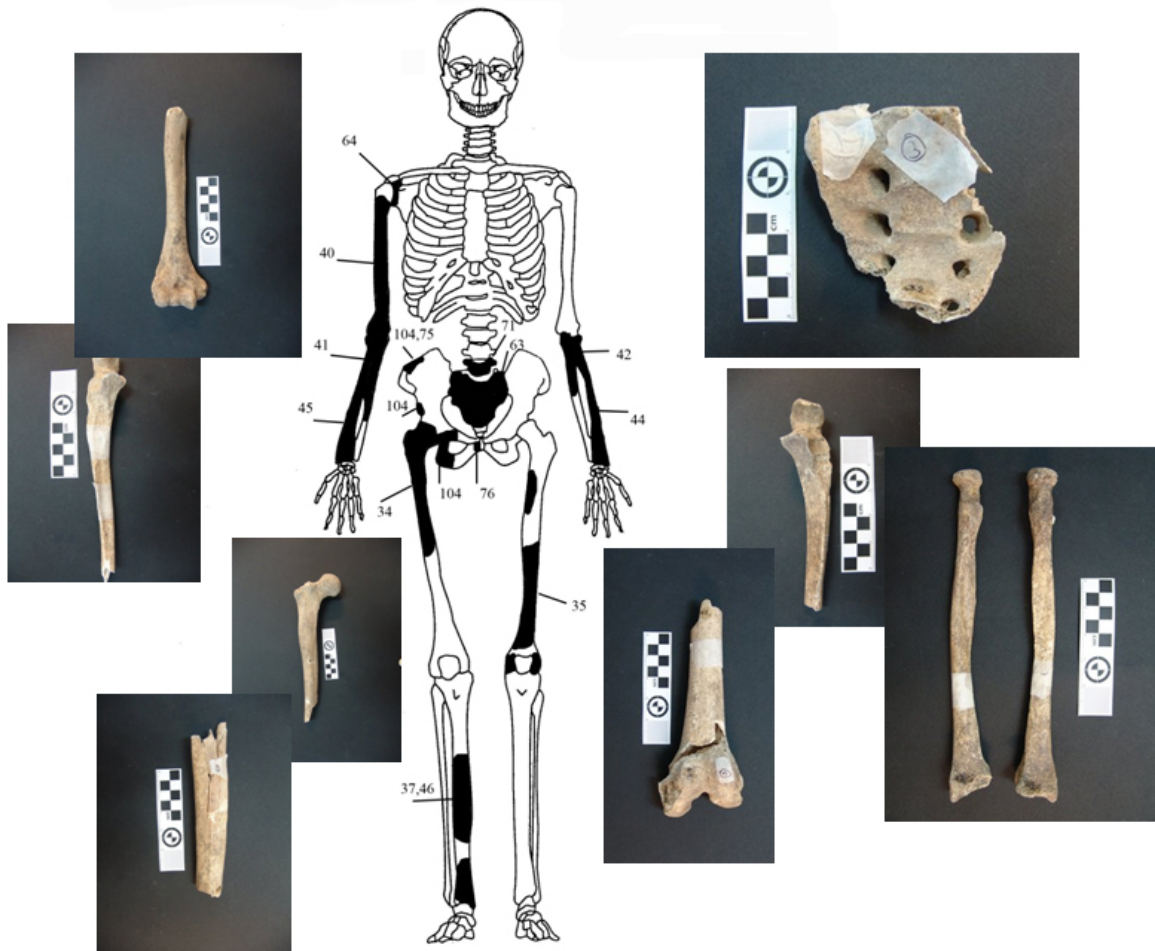
Ενδεικτική εκπροσώπηση οστών Ατόμου 1 με φωτογραφίες οστών

Συγκεκριμένα, τα σκελετικά κατάλοιπα του ταφικού μνημείου, από τον λόφο Καστά Αμφίπολης αντιστοιχούν σε 550 περίπου οστά, θρυμματισμένα και ακέραια, ένα κρανίο σε αρκετά καλή κατάσταση, από το οποίο λείπουν τα οστά, που συνθέτουν το πρόσωπο και μία σχεδόν ακέραιη κάτω γνάθο. Δεν βρέθηκαν δόντια, εκτός από μία τερηδονισμένη ρίζα δεξιού δεύτερου προγόμφιου, η οποία βρισκόταν μέσα στη κάτω γνάθο και εμφανίζει προχωρημένο ακρορριζικό απόστημα. Από τα 550 οστά, που καταμετρήθηκαν, τα 157, τα οποία προέκυψαν κατόπιν προσεκτικής ανάταξης από διαφορετικά θραύσματα διάσπαρτων οστών, καταγράφηκαν συστηματικά σε βάση δεδομένων και έγινε προσπάθεια απόδοσης τους σε επιμέρους άτομα. Επιπλέον, αναγνωρίστηκαν οστά ζώων, κάποια από τα οποία φαίνεται να ανήκουν σε μακρά οστά ιπποειδούς. Τα οστά των ζώων θα μελετηθούν από ειδικό ζωοαρχαιολόγο.



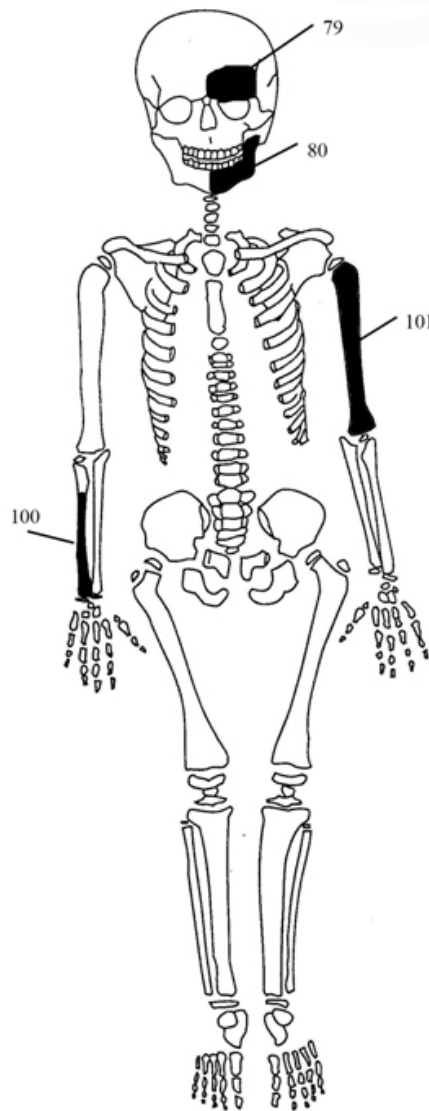
Ενδεικτική εκπροσώπηση οστών Ατόμου 2 με φωτογραφίες οστών

Ο ελάχιστος αριθμός των ατόμων, που ταυτοποιήθηκαν από τα διαγνωστικά σκελετικά κατάλοιπα αντιστοιχεί σε πέντε άτομα, τέσσερα εκ των οποίων αποδίδονται σε ενταφιασμούς και ένα σε καύση. Οι νεκροί των ενταφιασμών διακρίνονται: Σε μία γυναίκα άνω των 60 ετών (άτομο 1), σε δύο άνδρες μέσης ηλικίας 35 έως 45 ετών (άτομα 2 και 3) και σε ένα νεογέννητο άτομο (άτομο 4). Το πέμπτο άτομο εκπροσωπείται από ελάχιστα θραύσματα, που φέρουν όλες τις παραμορφώσεις αλλά και τους αποχρωματισμούς που συναντώνται στις περιπτώσεις πλήρους καύσης νεκρού και ανήκει πιθανότατα σε ενήλικο άτομο.



Ενδεικτική εκπροσώπηση οστών Ατόμου 3 με φωτογραφίες οστών

Στα σκελετικά ευρήματα του ταφικού μνημείου του λόφου Καστά, εκτός από τις μακροσκοπικές μεθόδους, θα εφαρμοστεί μια σειρά αναλυτικών μεθόδων για την καλύτερη τεκμηρίωση αλλά και για την συμπλήρωση πληρέστερων πληροφοριών, που αφορούν στις παθολογικές αλλοιώσεις, στην διατροφή, στη συγγένεια και στον τόπο καταγωγής των ανθρώπων αυτών, δηλαδή εάν πρόκειται για άτομα που γεννήθηκαν και μεγάλωσαν στην Αμφίπολη ή για άτομα που μετακινήθηκαν από κάπου αλλού κατά την διάρκεια της ζωής τους και ενταφιάστηκαν στο συγκεκριμένο ταφικό μνημείο.



Ενδεικτική εκπροσώπηση οστών Ατόμου 4 με φωτογραφίες οστών

Πολλά είναι τα ερωτήματα που προκύπτουν: ποιοι είναι οι νεκροί; είναι μεταξύ τους συγγενείς; ετάφησαν την ίδια περίοδο; Οι επιστήμονες πολλών ειδικοτήτων που συνεργάζονται στενά, θα προσπαθήσουν να δώσουν απαντήσεις. Πάντως, το γεγονός ότι δεν έχουν βρεθεί δόντια και τμήματα του κρανίου, -στα άτομα 2 και 3- που χρησιμοποιούνται στις αναλύσεις αρχαίου DNA, ενδεχομένως να δυσκολέψει την ταυτοποίηση της εξ αίματος συγγένειας. Επίσης στα άτομα 4 και 5, λόγω της περιορισμένης ποσότητας δείγματος (στο βρέφος) αλλά και της επίδρασης υψηλής θερμοκρασίας λόγω καύσης, στο άτομο 5, δεν θα εφαρμοστούν οι παραπάνω μέθοδοι.



Άτομο 5, οστά που έχουν υποστεί την επίδραση υψηλής θερμοκρασίας, μετά από καύση

Η γενική εικόνα εύρεσης των σκελετικών καταλοίπων συνηγορεί στην άποψη ότι τυμβωρύχοι είχαν εισβάλει κατά το παρελθόν στον τάφο.

Κατερίνα Χουζούρη

<http://bitly.com/1CMgz4c>